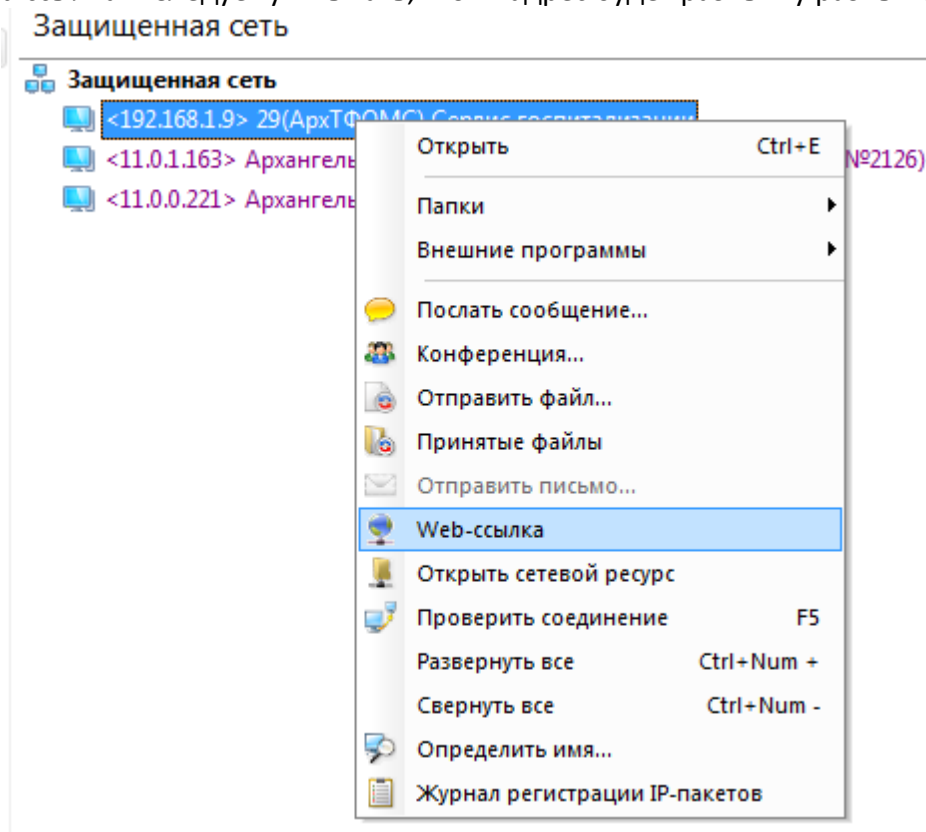


Инструкция по работе с единым информационным ресурсом (ЕИР) ТФОМС АО в части диспансерного наблюдения пациентов с онкологическими заболеваниями и болезнями системы кровообращения.

На едином информационном ресурсе ТФОМС АО (далее – ЕИР) предусмотрена возможность ведения списков застрахованных лиц, подлежащих диспансерному наблюдению (далее – ДН) или состоящих на ДН с онкологическими заболеваниями и болезнями системы кровообращения (БСК).

Вход на ЕИР осуществляется в защищенной сети ViPNet. Для входа необходимо открыть ресурс «<IP-адрес>29 (АрхТФОМС) Сервис госпитализации» в программе «ViPNet-Монитор», щелкнув правой кнопкой мыши по названию ресурса и выбрав пункт меню «Web-ссылка». Следует учитывать, что IP-адрес будет разным у разных организаций.



Откроется страница «Входная точка ViPNet», где нужно выбрать ссылку «Единый информационный ресурс (ЕИР), версия 6»:

Входная точка ViPNet

- [Единый информационный ресурс \(ЕИР\), версия 2.5 \(устарел\)](#)
- [Единый информационный ресурс \(ЕИР\), версия 6](#)
- [Журнал обращений контакт-центра](#)
- [Журнал обращений контакт-центра, версия 2](#)

Для входа необходимы имя пользователя и пароль (учетная запись), индивидуальные для каждой медицинской организации (МО) и страховых медицинских организация (СМО).
Учетные записи рассылались в МО и СМО по сети ViPNet также индивидуально.

Данные учетной записи вводятся в окне приглашения:

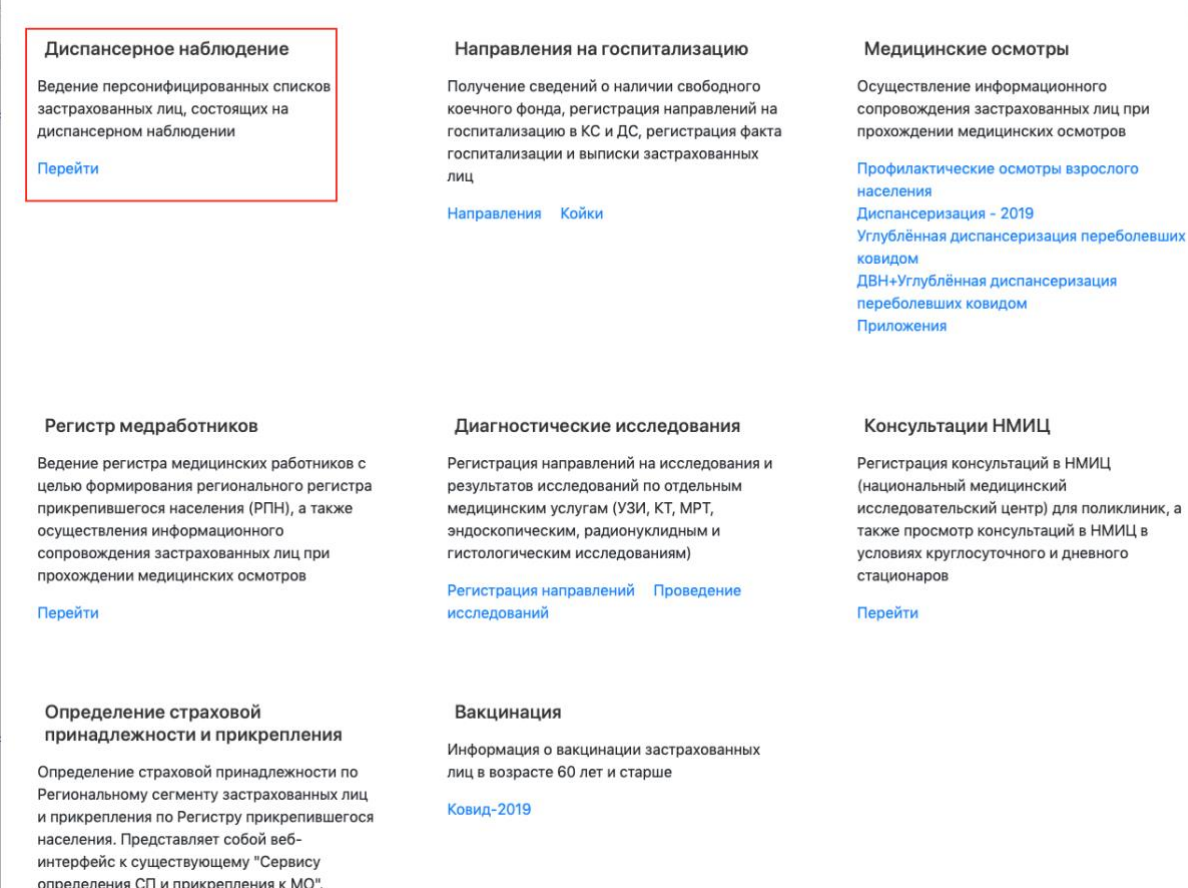
Вход

[Сайт техподдержки](#)
Минимальные требования

- Разрешение экрана не менее 1280*768
- Поддерживаемые браузеры:
Mozilla Firefox, Google Chrome, Microsoft Edge

Обратите внимание на минимальные требования к компьютеру пользователя, приведенные в окне приглашения.

После ввода имени и пароля пользователя открывается основное окно ЕИР. Для работы со сведениями о ДН нужно перейти в раздел «Диспансерное наблюдение» (выделен красным квадратом).



ЕИР 6.4.5

Диспансерное наблюдение Ведение персонализированных списков застрахованных лиц, состоящих на диспансерном наблюдении Перейти	Направления на госпитализацию Получение сведений о наличии свободного коечного фонда, регистрация направлений на госпитализацию в КС и ДС, регистрация факта госпитализации и выписки застрахованных лиц Направления Койки	Медицинские осмотры Осуществление информационного сопровождения застрахованных лиц при прохождении медицинских осмотров Профилактические осмотры взрослого населения Диспансеризация - 2019 Углублённая диспансеризация переболевших ковидом ДВН+Углублённая диспансеризация переболевших ковидом Приложения
Регистр медработников Ведение регистра медицинских работников с целью формирования регионального регистра прикрепившегося населения (РПН), а также осуществления информационного сопровождения застрахованных лиц при прохождении медицинских осмотров Перейти	Диагностические исследования Регистрация направлений на исследования и результатов исследований по отдельным медицинским услугам (УЗИ, КТ, МРТ, эндоскопическим, радионуклидным и гистологическим исследованиям) Регистрация направлений исследований Проведение исследований	Консультации НМИЦ Регистрация консультаций в НМИЦ (национальный медицинский исследовательский центр) для поликлиник, а также просмотр консультаций в НМИЦ в условиях круглосуточного и дневного стационаров Перейти
Определение страховой принадлежности и прикрепления Определение страховой принадлежности по Региональному сегменту застрахованных лиц и прикрепления по Регистру прикрепившегося населения. Представляет собой веб-интерфейс к существующему "Сервису определения СП и прикрепления к МО".	Вакцинация Информация о вакцинации застрахованных лиц в возрасте 60 лет и старше Ковид-2019	

Работа в разделе организована по вкладкам (выделены красным прямоугольником). Раздел содержит 5 вкладок: «Онко» для пациентов с онкологическими заболеваниями, «БСК» для пациентов с болезнями системы кровообращения, «Прочие» - пациенты с другими заболеваниями, состоящие на ДН, «Рекомендации» - перечень пациентов, рекомендуемых ЕИР к постановке на ДН, но не состоящих на ДН в настоящее время, «Статистика» - сводка статистических показателей ДН в разрезе кварталов и СМО.

Диспансерное наблюдение

Онко БСК Прочее Рекомендации Статистика

ФИО или ЕНП: Специальность: Диагноз: Запланирован осмотр:

Всего: 278

ФИО	Специальность	Диагноз	Дата	
			Начала ДН	Осмotra фактическая
АВ	Онкология	C34.3	26.08.2020	
АВ	Онкология	C43.7	16.02.2021	
АВ	Онкология	C73	21.02.2021	
АВ	Онкология	C91.1	29.06.2021	
Ак	Онкология	C44.3	17.11.2018	
	Терапия	C18.8	03.10.2018	
Ал	Онкология	C44.3	27.10.2018	
Ан	Акушерское дело (средний медперсонал)	C18.0	20.03.2018	
Ан	Акушерство и гинекология	C53.1	17.01.2018	
Ан	Терапия	C53.1	24.01.2018	
Ан	Терапия	C64	06.11.2018	
Ан	Акушерское дело (средний медперсонал)	C44.5	06.03.2018	
Ан	Эндокринология	C73	13.09.2018	
АФ	Дерматовенерология	C44.3	21.03.2018	
	Онкология	C44.3	26.03.2018	
Ар	Онкология	C53.1	09.04.2021	
АС	Онкология	C48.1	27.01.2021	
АХ	Онкология	C64	13.03.2021	
Ба	Онкология	C32.8	15.01.2021	
БА	Онкология	C65	24.07.2021	
БА	Терапия	C50.4	01.02.2018	
	Хирургия	C50.0	28.12.2018	
БЕ	ЕВНА	C20	16.01.2018	
БЕ	НА	C54.1	25.09.2018	

«» « 1 2 3 4 5 6 7 8 9 10 »»

При открытии раздела «Диспансерное наблюдение» по умолчанию открывается вкладка «Онко». На странице вкладки доступно либо пролистывание списка лиц, состоящих на ДН, переключатель страниц находится внизу списка, либо поиск конкретного пациента по ФИО, ЕНП, а также фильтр по диагнозу (код МКБ-10) или по запланированному осмотру. Сам список содержит ФИО пациента, специальность медицинского работника, к которому пациент поставлен на ДН, диагноз пациента (код МКБ-10), дата постановки на ДН и дата фактически проведенного осмотра в ходе ДН.

Также в списке содержатся специальные управляющие значки, позволяющие выполнить с записью то или иное действие




- позволяет добавить новое ДН по ещё одно специальности – 1 пациент может иметь несколько заболеваний и состоять более чем на 1 диспансерных наблюдений по врачам разной специальности.



- позволяет редактировать имеющееся ДН, запланировать посещение или отметить состоявшееся посещение по ДН.



- обозначает открытое ДН и позволяет его закрыть.

 - обозначает закрытое (завершенное) ДН. При наведении курсора мыши на этот значок, появляется всплывающая подсказка с указанием причины закрытия ДН, например факта смерти пациента с датой смерти.

Постановка на ДН


Постановка на ДН возможна двумя способами – самостоятельный поиск пациента или выбор пациента на вкладке «Рекомендации».

Самостоятельный поиск

Для самостоятельного поиска пациента нужно воспользоваться кнопкой «Поставить на наблюдение» в главном окне вкладки (со списком пациентов состоящих на ДН):

Поставить на наблюдение

В результате открывается окно поиска пациентов:



Поиск пациента

ФИО или ЕНП

Поиск

Закреть

Диспансерное наблюдение

Поиск пациента

Иванов

Поиск

Записей: 46

ФИО	ДР	ЕНП	Адрес
И	30.10	0109	АРХАНГЕЛЬ
И	16.04	699	КОНОШСКИ
И	31.12	119	АРХАНГЕЛЬ
И	26.0	0010	
И	25.0	138	
И	27.07	0222	
И	21.03	0068	АРХАНГЕЛЬ
И	23.11	0210	
И	26.0	0277	
И	20.10	0052	ПЛЕСЕЦКИ

Закреть

Указав в строке поиска ФИО или ЕНП и нажав кнопку «Поиск», получим список застрахованных лиц, прикрепившихся к МО на 1 число текущего месяца, соответствующих критериям поиска. Двойной щелчок указателем мыши по строке списка открывает окно постановки на ДН:

Имя пациента: [Имя Фамилия Имя Отчество]

Наблюдение

Специальность: [Выбор] Диагноз: D12.34

Дата начала: [дд.мм.гггг] План. дата окончания: [дд.мм.гггг]

Первое посещение

Год	Месяц	Фактическая дата	Результат
2021	---	[дд.мм.гггг]	---
2022	---	[дд.мм.гггг]	---

Закреть Сохранить

В открывшемся окне можно выбрать специальность врача для постановки на ДН, указать диагноз (по умолчанию в поле диагноза выводится шаблон диагноза), дату начала ДН и дату планового окончания (для ДН определенного срока), а также указать планируемый месяц посещения на ДН, фактическую дату посещения и его результат. Чтобы завершить постановку на ДН, нужно нажать кнопку «Сохранить».

Выбор пациента на вкладке «Рекомендации».

«Рекомендации» - очень важная вкладка для постановки на ДН. ЕИР собирает сведения из других систем, по определённым критериям определяя, что застрахованное лицо подлежит ДН и его неплохо бы на ДН поставить и пригласить для прохождения ДН.

Также на вкладке «Рекомендации» можно посмотреть рекомендации ЕИР по снятию с ДН (дорабатывается).

ЕИР предлагает список к постановке на ДН в результате анализа 4 источников данных:

- ФОМС/ЕИР/Диспансеризация
- ФОМС/РПН
- ✓ ОнкоРегистр
- КовидРегистр

- ФОМС/ЕИР/Диспансеризация - анализ реестров счетов в ТФОМС АО с итогами диспансеризации 2 этапа с присвоением группы здоровья IIIa или IIIб;
- ФОМС/РПН – после смены прикрепления по данным РПН, если пациент до смены прикрепления состоял на ДН в другой МО;
- ОнкоРегистр – данные из популяционного ракового регистра (ПРР) онкодиспансера (регионального сегмента ПРР);
- КовидРегистр – данные из регионального сегмента Федерального регистра лиц, больных COVID-19.

Для постановки на ДН по вкладке «Рекомендации» нужно выбрать требуемый источник данных и нажать кнопку «Поиск»:

Диспансерное наблюдение ЕИР 6.4.6

Онко БСК Прочее **Рекомендации** Статистика


ФИО или ЕИР: Рекомендуемое действие:

 ФОМС/ЕИР/Диспансеризация
 ФОМС/РПН
 ОнкоРегистр
 КовидРегистр

Поиск
Всего: 453

ФИО	ДР	ЕНП	Основание	Адрес
Аб... [иконка]	21.10.1956	29	25 Пациент состоит в ОнкоРегистре с диагнозом С64, установленным 2014-01-06	АРХ д.14
АВ... ЕВ... [иконка]	05.04.1953	29	76 Пациент состоит в ОнкоРегистре с диагнозом С67.9, установленным 1987-07-01	АРХ кв.2
Ак... [иконка]	10.07.1969	29	57 Пациент состоит в ОнкоРегистре с диагнозом С02.8, установленным 2009-07-23	АРХ
АК... [иконка]	05.08.1952	29	14 Пациент состоит в ОнкоРегистре с диагнозом С73, установленным 2012-04-24	АРХ кв.1
Ак... зна [иконка]	23.03.1972	29	51 Пациент состоит в ОнкоРегистре с диагнозом С56, установленным 2020-04-18	Арх
Ак... [иконка]	18.07.1957	29	6 Пациент состоит в ОнкоРегистре с диагнозом С53.1, установленным 2002-02-26	
АЛ... ТИ... [иконка]	22.09.1947	29	9 Пациент состоит в ОнкоРегистре с диагнозом С44.8, установленным 2016-02-15	Г. А КУЗ
АЛ... АН... [иконка]	26.12.1950	29	55 Пациент состоит в ОнкоРегистре с диагнозом С50.9, установленным 1992-05-20	АРХ кв.3
АЛ... ПА... [иконка]	12.06.1931	29	46 Пациент состоит в ОнкоРегистре с диагнозом С50.5, установленным 2010-03-02	АРХ ПОВ
АЛ... ЕВНА [иконка]	02.11.1940	29	80 Пациент состоит в ОнкоРегистре с диагнозом С44.3, установленным 2018-04-09	

« « 1 2 3 4 5 6 7 8 9 10 » »

Также возможен поиск конкретного пациента по ФИО или ЕИР. Нажатие на значок  откроет окно постановки на ДН. В отличие от самостоятельного поиска, при постановке на ДН на вкладке «Рекомендации» поле «Диагноз» автоматически заполняется кодом диагноза, полученного из источника данных

АЛ НА ✕

Наблюдение

Специальность Диагноз

Дата начала План. дата окончания

Первое посещение

Год	Месяц	Фактическая дата	Результат

Закреть
Сохранить

На вкладке «Статистика» даётся краткая сводная информация по состоянию постановки на ДН в медицинской организации.

Диспансерное наблюдение

[Онко](#)
[БСК](#)
[Прочее](#)
[Рекомендации](#)
Статистика

2021 ▼

Наименование СМО	Квартал	Целевое назначение	Запланировано	Разница
СОГАЗ-МЕД	1	995	149	-846
СОГАЗ-МЕД	2	758	1094	336
СОГАЗ-МЕД	3	766	1212	446
СОГАЗ-МЕД	4	955	991	36
КАПИТАЛ-МС	1	91	14	-77
КАПИТАЛ-МС	2	70	85	15
КАПИТАЛ-МС	3	71	125	54
КАПИТАЛ-МС	4	89	109	20

Графа «Целевое значение» устанавливается по данным министерства здравоохранения Архангельской области, которые загружаются в ЕИР территориальным фондом и означает плановый (целевой) показатель, которого МО должна достигнуть. Графа «Запланировано» отражает планы на посещения по ДН, которые устанавливаются медицинской организацией самостоятельно, то есть пациент состоит на ДН и ему запланировано или уже выполнено посещение по ДН.

Для возврата в главное окно ЕИР (со списком разделов ЕИР) из раздела «Диспансерное наблюдение» нужно воспользоваться кнопкой:



в правом верхнем углу экрана, затем в развернувшемся верхнем меню нажать «EIP» или «Главная» или «Выход», если работу с EIP предполагается завершить.

EIP Главная

ГБУЗ "АГКБ № 7" Выход

EIP
6.4.6

Технические вопросы по работе EIP нужно размещать на сайте обратной связи ТФОМС АО: https://support.arhofoms.ru/projects/helpdesk_oio/issues

Для разработчиков МИС с целью интеграции МИС и EIP имеется страница с описанием сервисов (методов), учетными записями для входа в тестовую версию (среду):
https://support.arhofoms.ru/projects/helpdesk_oio/wiki/Web-сервис_EIP_версии_2